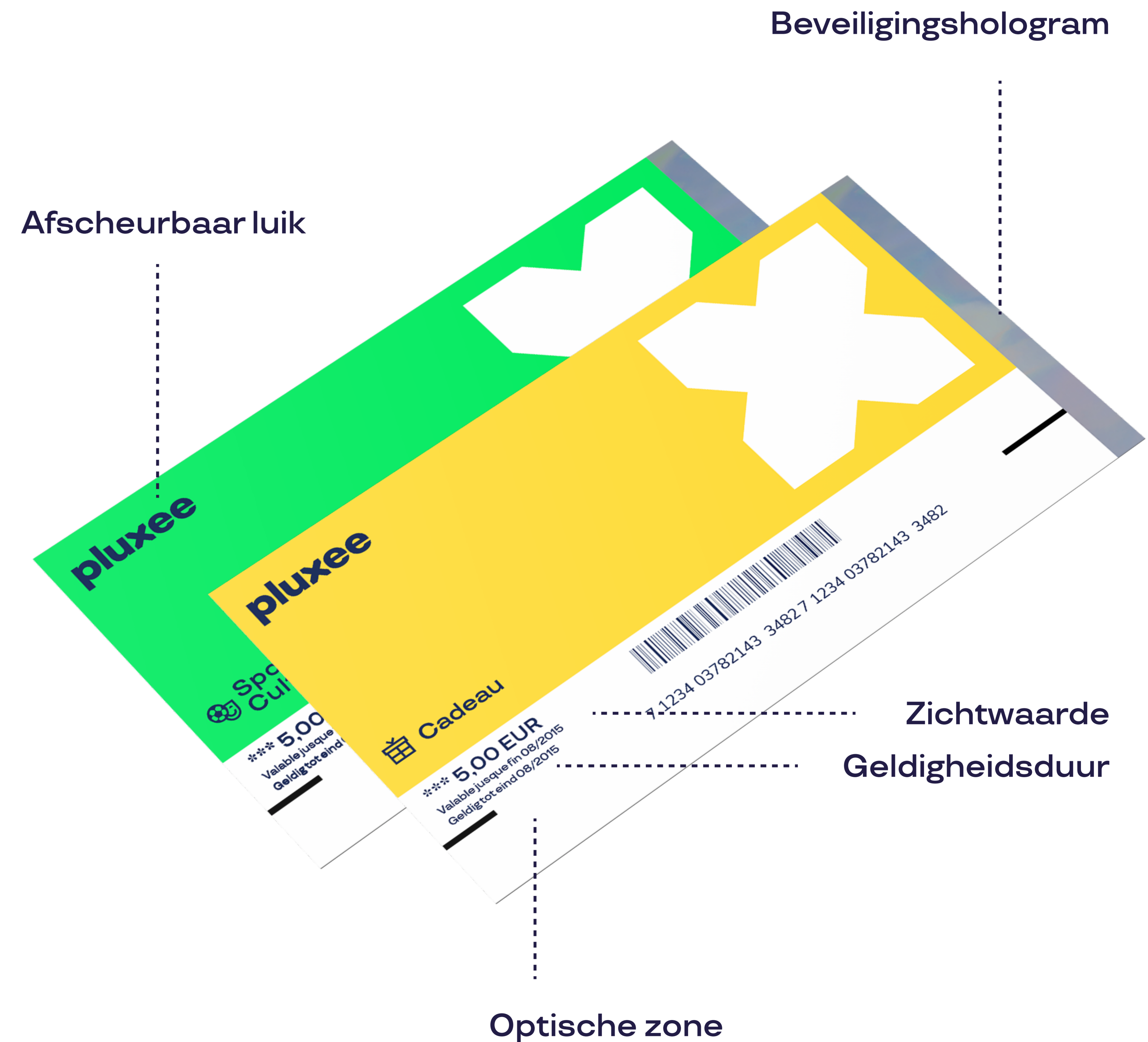


## Terugbetaling van papieren cheques


# Bij de aanvaarding van de cheques, controleer de volgende elementen:

Vermijd de annvaarding van cheques, waarvan de geldigheidsdatum verstreken is. Na deze datum heb je nog een termijn van **3 extra maanden** om de terugbetaling te vragen aan Pluxee.

Verzeker je ervan dat al de vermelde zones op de specimen ook duidelijk vermeld staan op de cheque(s).







# Terugbetaling van papieren cheques



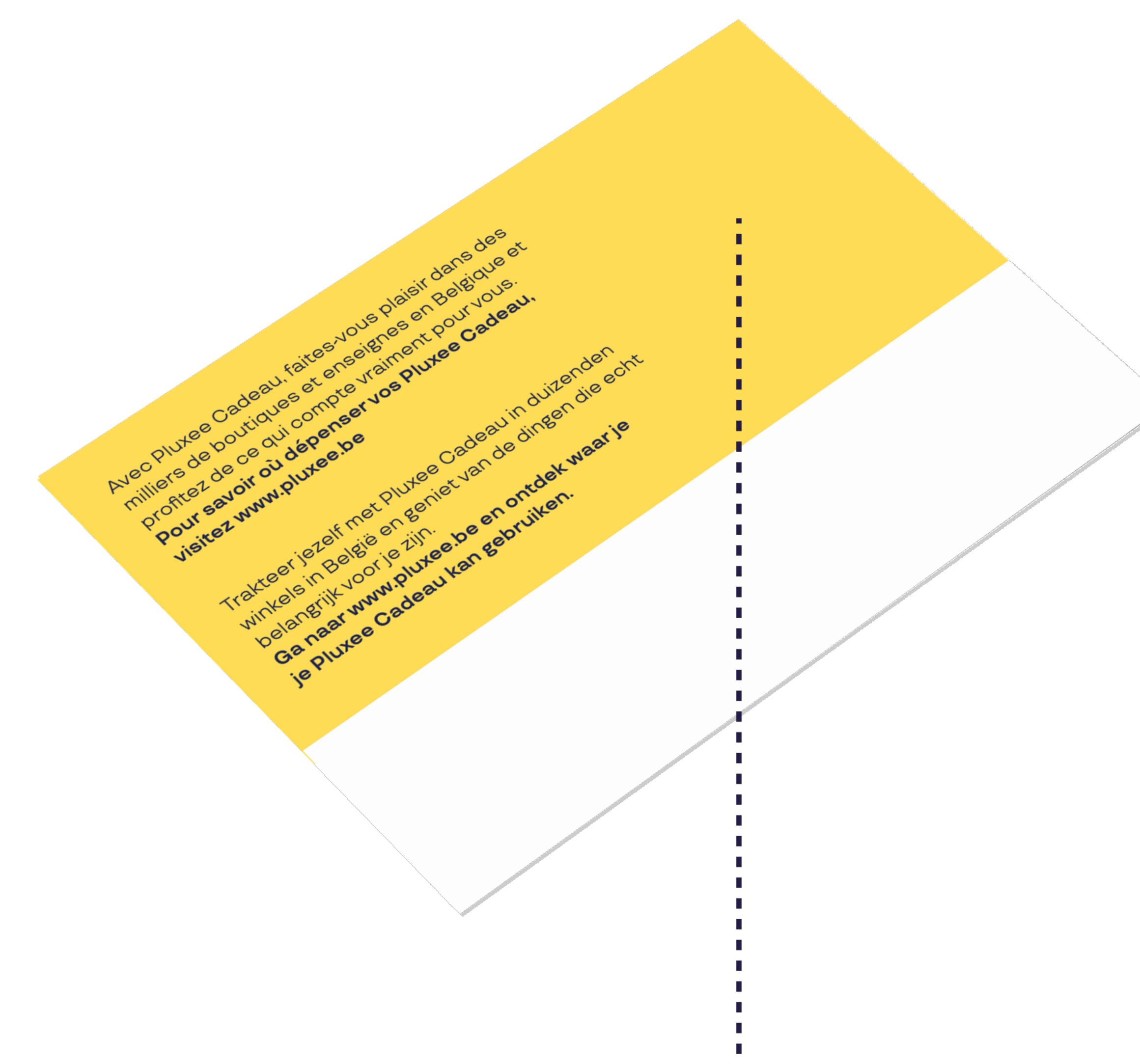
## Terugbetalingsprocedure het ontwaarden van de cheques doe je zo:

Door het deel aan de rechterkant




Het linkse luik waarop de waarde vermeld staat, afscheuren en bewaren

**Opgelet niets op de voorkant van de cheque schrijven!**



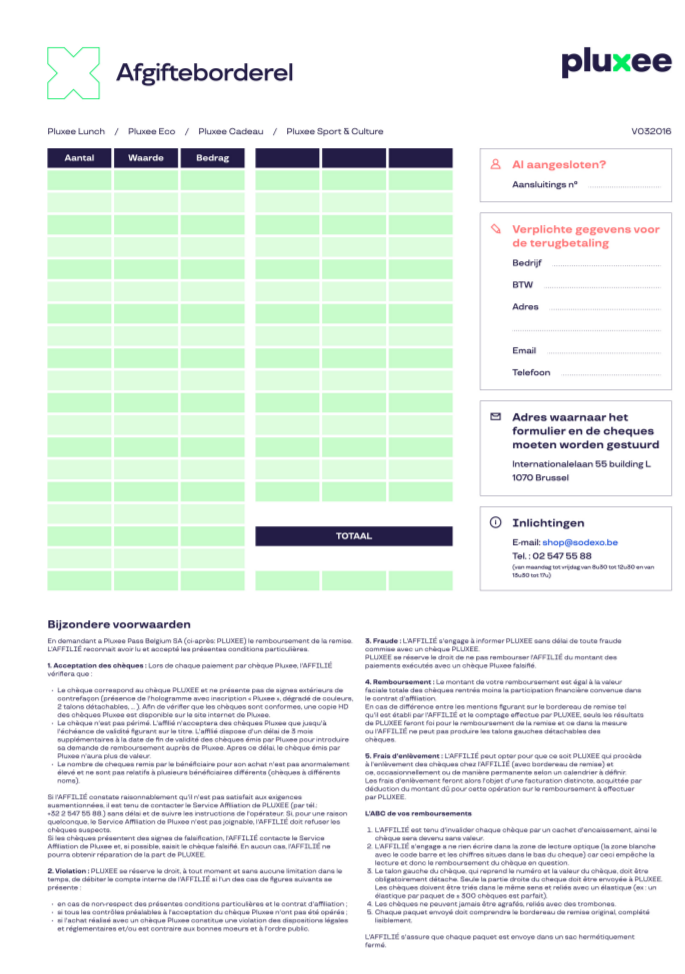
Een stempel drukken op de achterzijde van de cheque





# Terugbetaling van papieren cheques

## Bereid je zending als volgt:



**Het is absoluut verplicht** bij elke zending van cheques **een officieel Pluxee afgifteborderel** mee te sturen (of een fotokopie hiervan). Enkele exemplaren werden al opgestuurd bij je affiliatie. Je ontvangt ook een exemplaar bij elke terugbetaling.



**Stuur ons uitsluitend** het rechtse luik van de cheque op (zie illustratie). Voeg alleen het ingevulde afgifteborderel toe. Op het afgifteborderel bij de cheques vragen wij je je gegevens, aansluitingsnummer, het aantal en het bedrag van de cheques duidelijk in te vullen alsook het totaal van alle cheques in de daartoe voorziene kolommen.


**Je zending** met cheques moet verstuurd worden naar het adres dat op het afgifteborderel vermeld staat nl.:

✉ Internationalelaan 55  
building L  
1070 Brussel

**Bij het afgifteborderel raden wij je aan je cheques op onderstaande manier bij te voegen:**

- Ze mogen niet aan elkaar geniet worden noch samengehouden worden met paper clips;
- Een elastiek per pakje van 300 cheques is ideaal;
- Schrijf vooral niets in de witte zones rond de barcode die voor het lezen van de optische zone gebruikt worden;
- De cheques moeten allemaal in dezelfde richting geklasseerd worden en ze mogen in geen geval gemengd worden met andere cheques (bijv. alle Pluxee Eco bij elkaar);





## Terugbetaling van papieren cheques

**pluxee**

# Transport van je cheques

Er zijn verschillende mogelijkheden om de cheques naar ons op te sturen voor terugbetaling

**pluxee**

### De ophaaldienst van Pluxee (Veiligste oplossing!)

Indien je het wenst, kan je beroep doen op onze ophaaldienst. Dit is de veiligste manier om ons de cheques toe te sturen. De cheques worden dan ter plaatse opgehaald door Pluxee.

Voor meer inlichtingen en tarieven omtrent deze dienst, kan je contact opnemen met onze dienst op het nummer +32 2 547.55.88.



### Aangetekende zending via Bpost

Om ervoor te zorgen dat je pakketje goed bij Pluxee toekomt voor de terugbetaling, raden wij je aan om de zending aangetekend naar ons te versturen. Deze dienst, aangeboden door Bpost is geen garantie voor een terugbetaling van je cheques. Zorg altijd dat je het linkse luik van je cheques ter beschikking hebt.. Bij verlies is het de enige manier om nog voor een terugbetaling te zorgen. Als het om grote bedragen gaat, raden wij je wel aan om gebruik te maken van onze ophaaldienst.

**input  
foryou.**

### Afzetten bij Input4You (Veiligste oplossing!)

Tussen 8u00 en 16u00  
Internationalelaan 55 Building L  
1070 Brussel